

# 香港總監挑戰盾 港島地域選拔賽 2012 比賽細則 - 繩結

比賽內容：

人數：6人

限時：15分鐘

物資：大會提供7條童軍繩<sup>^</sup>(1粗6幼)及4支竹


<sup>^</sup>童軍繩 - 指現時香港童軍物品供應社出售中的“粗/幼”童軍繩，而提供的每一條童軍繩皆為新繩的一半。

在主考面前，完成下列各繩結：

- a. 平結 REEF-KNOT (2分)
- b. 接繩結 SHEETBEND (3分)
- c. 繫木結 ROUND TURN AND TWO HALF-HITCHES (3分)
- d. 稱人結 BOWLINE (3分)
- e. 雙套結 CLOVE HITCH (2分)
- f. 八字編結 TRIPOD LASHING (7分)

比賽形式：

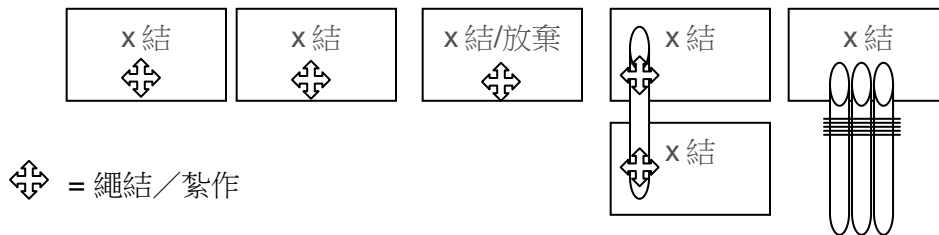
在起點線後一字列隊，開始時，第一位隊員跑向紮作區，向主考抽出一張繩結卡，隨即按照繩結卡指示於紮作區完成紮作（可選擇放棄），完成之後必須將繩結放在繩結卡上並立即跑回起點線後與第二位隊員擊掌，才輪到第二位隊員比賽，如此類推。當最後一位隊員完成及回到自己的隊伍時，全隊需一同坐下以示完成，此時主考會計算該隊的完成時間及檢查繩結。若已到限定時間，必須立即停止任何進行中之紮作並返回隊伍坐下，以便主考即時計算分數！



# 香港總監挑戰盾 港島地域選拔賽 2012 比賽細則 - 繩結

## 注意事項：

1. 雙套結及繫木結共用一支竹，其餘三支竹用作八字編結；
2. 八字編結的起首及收結，不能作雙套結計算；
3. 完成之繩結／繫作必須放在繩結卡上，及不分先後如下排列；




4. 不能替隊友完成或修正其繩結／繫作；
5. 若隊員選擇放棄，請將繩結卡反轉以示放棄並根據第 3 點排列；
6. 如繩結／繫作與繩結卡不同，作錯論；
7. 接繩結必須用 1 粗 1 幼繩完成；
8. 以正確完成之繩結／繫作計分，並以第 3 至第 6 頁所示為之正確；
9. 各個結之分數已列於第 1 頁。

## 計分：


1. 若於指定時間完成，先計算分數，高分者勝；
2. 如分數相同，計算完成時間，快者勝；
3. 如於指定時間內未能完成，則以正確完成的事工計算分數；
4. 獲最高分數者第 1 名。

香港總監挑戰盾  
港島地域選拔賽 2012  
比賽細則 - 繩結

平結 (REEF-KNOT)

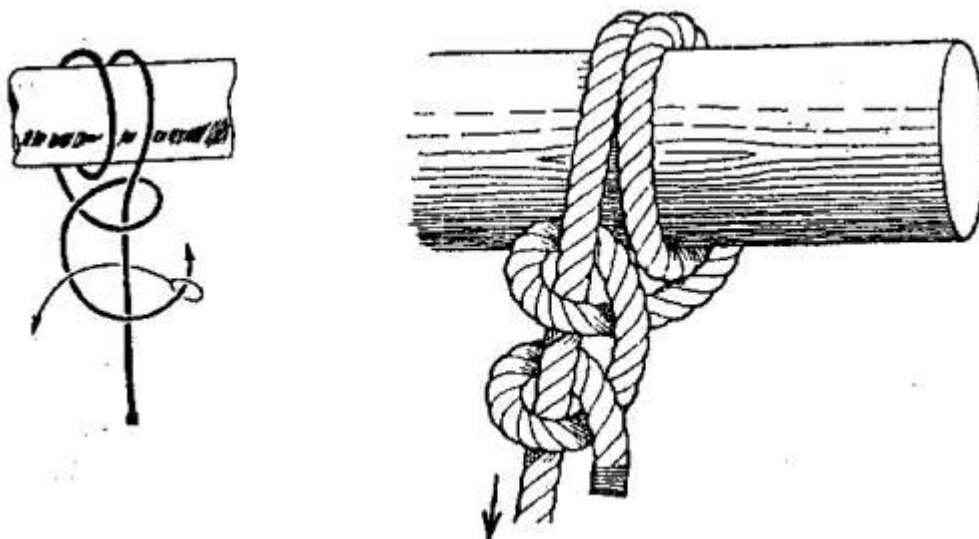


接繩結 (SHEET BEND)

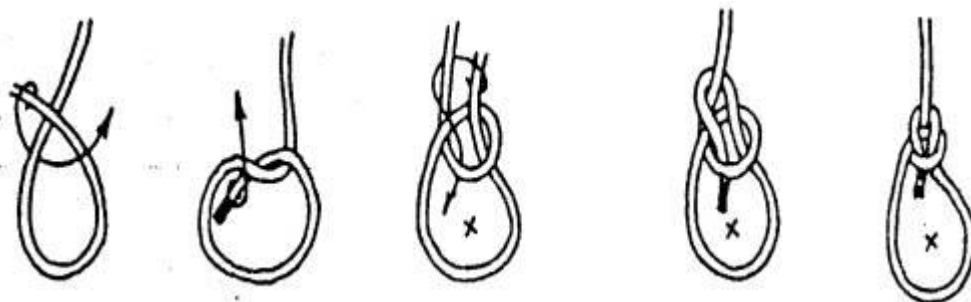


香港總監挑戰盾  
港島地域選拔賽 2012  
比賽細則 - 繩結

繫木結 (ROUND TURN & TWO HALF HITCHES)

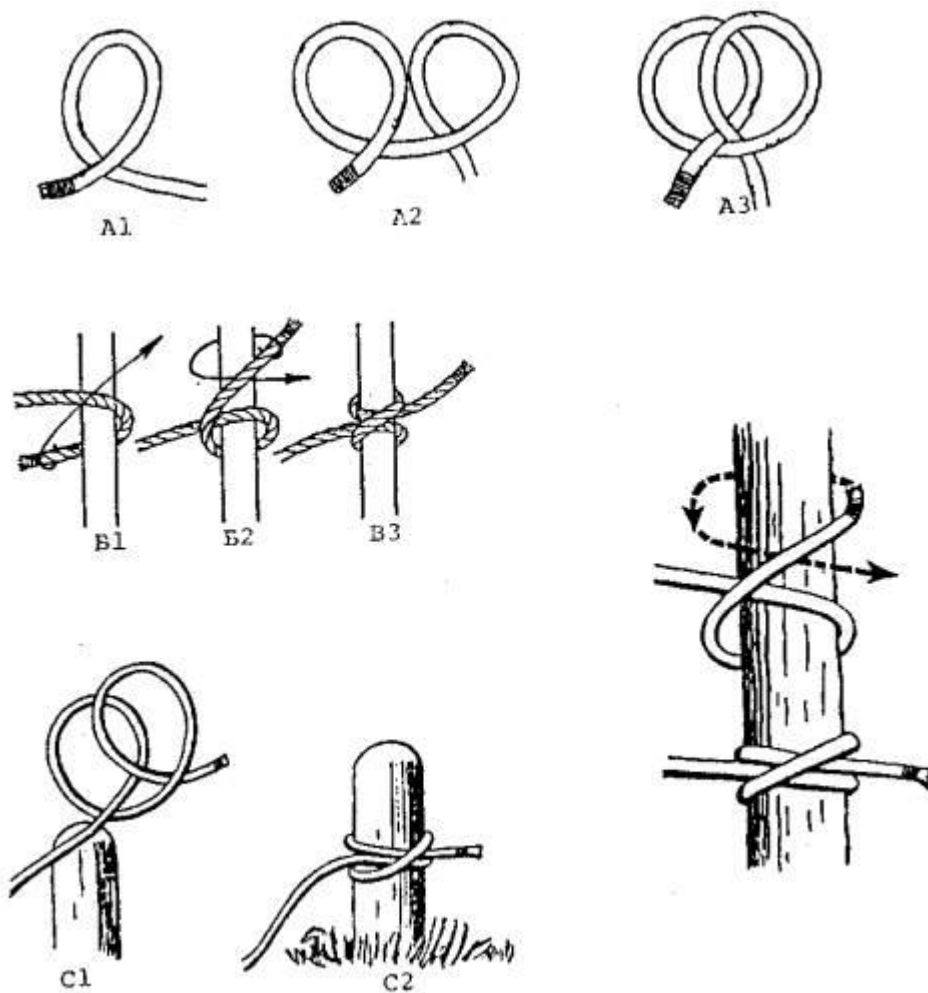


稱人結 (BOWLINE)



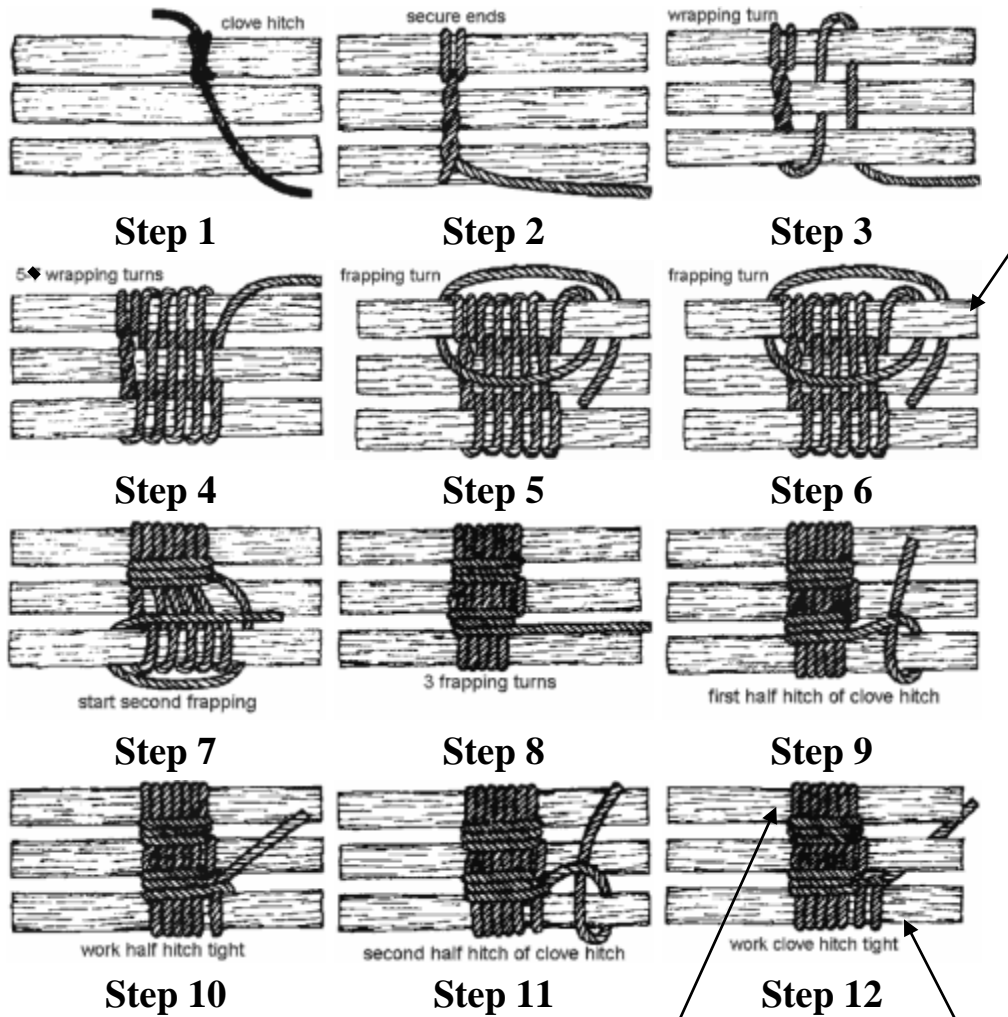
香港總監挑戰盾  
港島地域選拔賽 2012  
比賽細則 - 繩結

雙套結 (CLOVE HITCH)



香港總監挑戰盾  
 港島地域選拔賽 2012  
 比賽細則 - 繩結

八字編結 (TRIPOD LASHING)



起首竹

雙套結起首

2個半結收結